

*your way
Home*



The light
is what guides
you home;
the warmth
is what keeps
you there.

ELLIE RODRIGUEZ

STOVEitaly



L'APPAREIL QUI S'OCCUPE DE TOUT

Nous cherchons depuis toujours à nous distinguer par notre recherche d'une technologie de pointe pour offrir un maximum de facilité d'utilisation au client. Le poêle **STOVEitaly** est un poêle «sans-souci», pour tous les âges, avec un menu de commande simple et intuitif.

DARWIN SYSTEM CHECK-UP COMPLET EN PERMANENCE

Le système intelligent **DARWIN**, de série sur tous nos produits, règle en permanence l'air de combustion, ce qui assure une combustion optimale **et par conséquent une consommation réduite et des émissions dans l'atmosphère extrêmement basses** par rapport à la législation en vigueur.

- OPTIMISER LA CONSOMMATION
- SYSTÈME D'AUTO-NETTOYAGE AVANCÉ
- UN TIRAGE EFFICACE ET SÛR DANS CHAQUE SITUATION
- LA GESTION MULTIPELLETS SANS SOUCI

 **STOVEitaly**

PELLET LE FEU QUI RESPECTE LA NATURE

Le granulé est de la sciure de bois pressée, 100% bois. Pour **STOVEitaly**, la combustion du bois reste la manière la plus naturelle, écologique et durable de se chauffer. La chaleur du bois, la commodité des granulés.



12 mm 4 mm short - medium - long



Éligible aux aides à la rénovation énergétique réf. Code Général des Impôts, annexe 4, article 18 bis



ÉTANCHE

Les inserts GAIO et GAIO GLASS sont également disponibles en version étanche pour maison passive.



CANALISATION

Le système de canalisation de longueur maximale 10 mt générant un flux d'air chaud de 90°C.



WI-FI

Gestion de tous les modèles depuis son portable ou sa tablette par le biais d'une Application très pratique.



REMOTE SENSOR

Le système de connexion Bluetooth intégré dans l'appareil, permettant de gérer à distance la température.



PELLET LEVEL

C'est un système de mesure visuelle indiquant le niveau du granulé dans le réservoir.



PELLET SLIDE

Système de chargement frontal, facilitant l'alimentation de votre appareil à granulés.

Pour plus d'informations techniques sur les appareils de chauffage STOVEitaly, visitez notre site Internet www.stoveitaly.com

PELLET SLIDE

CHARGEMENT FRONTAL BREVETÉ



EU PATENTED




LE CHARGEMENT DES GRANULÉS EST FACILE!

• STOVEItaly a breveté un système de chargement frontal avec tiroir extractible. Le remplissage du réservoir peut être effectué à tout moment, y compris lorsque l'insert est en marche, en toute sécurité et de façon très pratique.

- 1 ouvrez le tiroir
- 2 remplissez-le de granulés
- 3 fermez le tiroir

10% - 20%
rendement d'une
cheminée
traditionnelle

89% - 96%
rendement d'un
insert à granulés
STOVEItaly



PLUS
FACILE
QUE
JAMAIS

STOVEItaly


FAITES DE VOTRE FOYER AU BOIS UNE SOURCE DE CHALEUR

• Remplacer votre ancien foyer au bois par un insert à granulés n'a jamais été aussi simple. Les inserts STOVEItaly sont installés sur deux rails de roulement qui rendent l'extraction et l'insertion de l'insert extrêmement facile.

Le tuyau des fumées se détache et se fixe automatiquement en toute sécurité sans utiliser de tuyau en silicone ou d'autres pièces sujettes à usure au fil du temps, ce qui garantit l'efficacité et la sécurité du fonctionnement de l'insert.



GAIO GLASS

ACIER  mm 667X880X556



ÉGALEMENT DISPONIBLE
EN VERSION ÉTANCHE



12,5 KW



310 m³ VOL. CHAUFFABLE



38 Lt RÉSERVOIR




~1,04 → ~2,55 kg/h CONSOMMATION
DE GRANULÉS



93% RENDEMENT



GAIO

ACIER  mm 720X832X516



ÉGALEMENT DISPONIBLE
EN VERSION ÉTANCHE



12,5 KW



310 m³ VOL. CHAUFFABLE



38 Lt RÉSERVOIR




~1,04 → ~2,55 kg/h CONSOMMATION
DE GRANULÉS



93% RENDEMENT



STRUCTURE POUR INSERT COKE

ACIER  mm 1177X930X570

La structure pour insert COKE a été conçue comme carénage pour les modèles GAIO et GAIO GLASS

Consultez le site Internet


www.stoveitaly.com

et découvrez la versatilité de cette solution hybride poêle-insert

ÉGALEMENT DISPONIBLE
EN VERSION ÉTANCHE




IRORI GLASS


ACIER  mm 617X885X582

11,8 KW 

VOL. CHAUFFABLE 290 m³ 


RÉSERVOIR 26 Lt 

CONSOMMATION
DE GRANULÉS ~0,8 → ~2,44 kg/h 

RENDEMENT 90,9% - 96,5% 




IRORI


ACIER  mm 617X885X582

11,8 KW 

VOL. CHAUFFABLE 290 m³ 

RÉSERVOIR 26 Lt 


CONSOMMATION DE GRANULÉS ~0,8 → ~2,44 kg/h 






RENDEMENT 90,9% - 96,5% 





PIANO GLASS


ACIER  mm 503X688X586

-  **11,8 KW**
-  **290 m³** VOL. CHAUFFABLE
-  **26 Lt** RÉSERVOIR
-  **~0,8 → ~2,44 kg/h** CONSOMMATION DE GRANULÉS
-  **90,9% - 96,5%** RENDEMENT






PIANO


ACIER  mm 501X693X582

 **11,8 KW**

 **290 m³** VOL. CHAUFFABLE

 **26 Lt** RÉSERVOIR

 **~0,8 → ~2,44 kg/h** CONSOMMATION DE GRANULÉS

 **90,9% - 96,5%** RENDEMENT





RIVENDITORE / DEALER / DISTRIBUTEUR

MADEinitaly

100%

 **STOVEitaly**

www.stoveitaly.com